





Plan de mise en accessibilité de la voirie et des aménagements des espaces publics



Établissement recevant du public (ERP)

-  Accessible
-  Accessibilité en cours





Parkings

-  Place PMR conforme
-  Place PMR non conforme

Traversée

-  Conforme
-  Non conforme

Cheminements

-  1 - Tous les critères sont conformes
-  2 - Tous les critères (sauf la pente) sont conformes
-  3 - Au moins un des critères est non conforme et la pente est conforme
-  4 - Au moins un des critères est non conforme et la pente est non conforme

